

# Chrome

## ①初回起動時、及びインストール

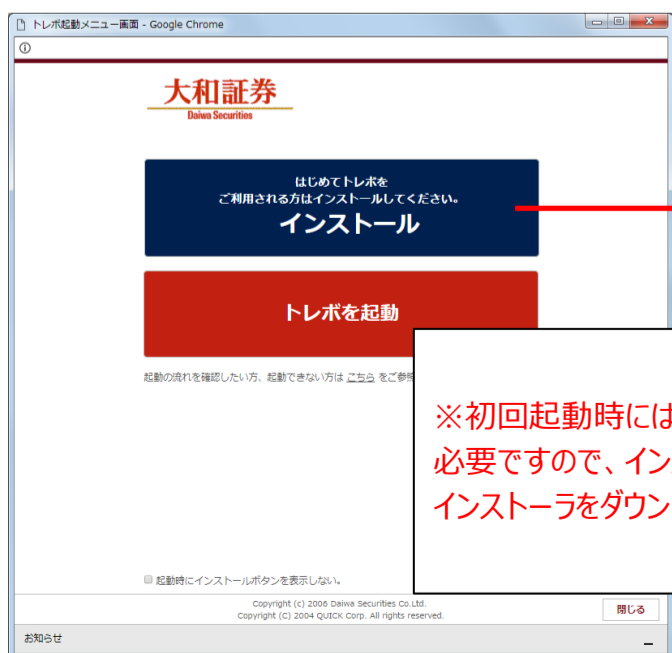


### 起動メニュー画面

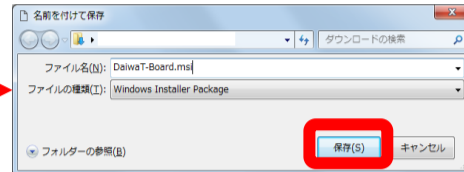
※「承諾確認」、「お知らせ」画面は同一画面内に表示されます。



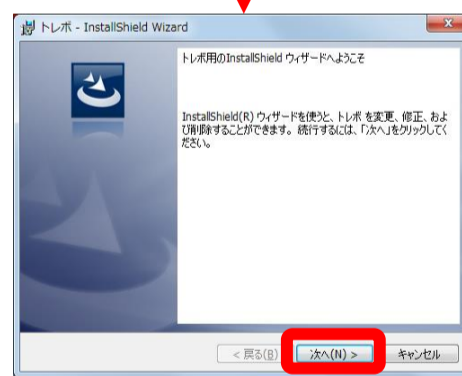
※初回時のみ「ご利用規約」の「同意する」をクリックしてください。



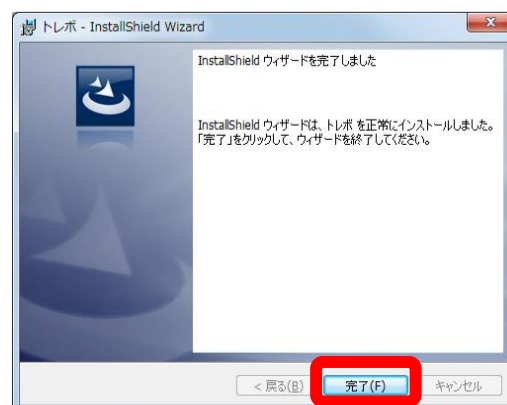
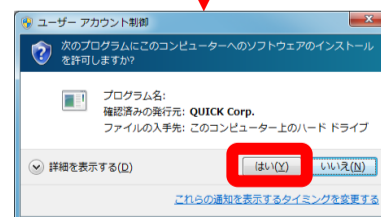
※初回起動時にはインストールが必要ですので、インストールボタンからインストーラをダウンロードしてください。



※インストーラをクリック



※インストールが実行されますのでそのまま「次へ」でお進みください。途中、ユーザアカウント制御画面が表示されましたら「はい」をクリックしてください。

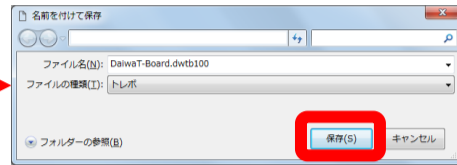


※インストールが完了しましたら、起動メニュー画面の「トレボを起動」をクリックしてください。

続きは「②通常起動時」をご参照ください

# Chrome

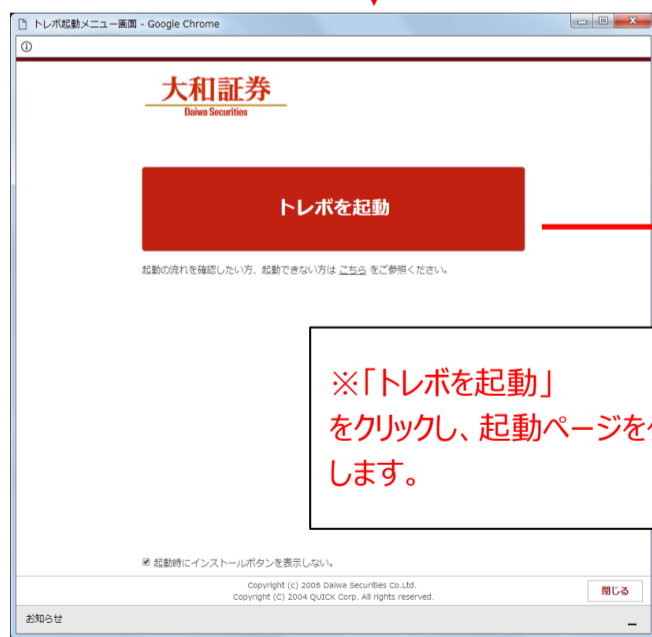
## ②通常起動時



### 起動メニュー画面



※インストールが完了している場合、「起動時にインストールボタンを表示しない。」をチェックすることで、ボタンを非表示にすることができます。



※「トレボを起動」をクリックし、起動ページをダウンロードします。

※起動ページをクリックすると、トレボが起動します。

